

Kommunikációs hiba



Audi A3 ABS –Nem lehetséges a kommunikáció, ABS lámpa világít!

járműválasztás az OBD diagnosztikához

< 1996 >>1997<< 1998 1999 2000 >

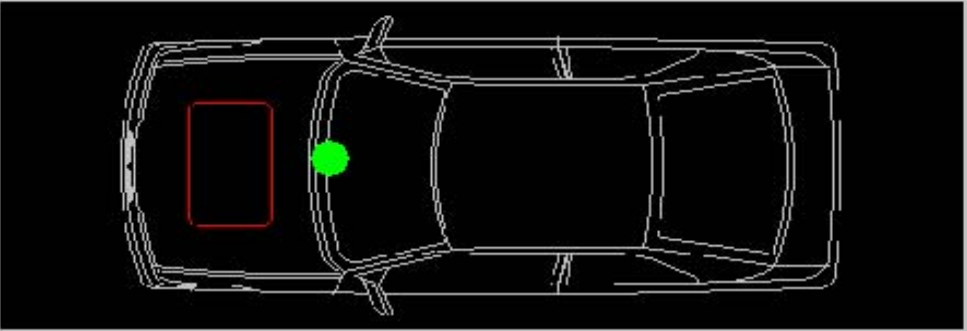
érték 1	érték 2
	Teves 20 GI - ABS/EDL - MT/AT
	Teves 20 GI - ABS/EDL 4WD - MT/AT
	Teves 20 GI - ABS/EDL/ASR/ESP - MT/AT
	Teves 20 GI - ABS/EDL/ASR/ESP 4WD - MT/AT

>> előre megadott <<

minden rendszer

ok

Vissza



- rendszerinformáció: Teves 20 GI
>>> ABS/EDL - MT/AT
- kábel: 16pin OBD (J1962) (OBD-II (J1962))

Rendszer pontos kiválasztása

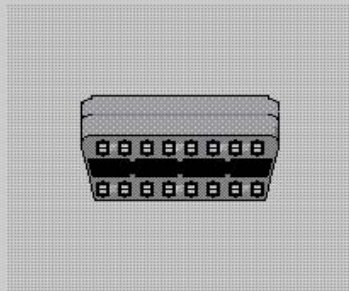
WoW! 4.7.1

Audi - A3 (97-03) - 1,8 - AGN - 1997

OBD diagnosztika hibakód kiolvasása adatlisták kiolvasása ECU kódolás kiegyenlítés

OBD diagnosztika - ABS


(Teves 20 GI - ABS/EDL - MT/AT - 9vagabs3_19 - AUD00529)



1. Kapcsolja be a gyújtást vagy indítsa el motort
2. Kattintson az "Ok" gombra
3. Válassza ki a tesztet amelyet el szeretne végezni
4. Lépjen ki a tesztből az Esc megnyomásával vagy a "Back" gombra kattintással
5. Kapcsolja ki a gyújtást

hibakód kiolvasása adatlisták kiolvasása beavatkozoszerv-t... kiegyenlítés ECU kódolás

hibakódok törlése



A **SÁRGA** felkiáltójel!



Ellenőrzés


1. Az ABS összes biztosítéka tökéletes.

2. Testelések rendben.

3. ABS vezérlő viszont nem kap +12V-ot.

4. Hol lehet a hiba?

5. Kábel?
Csatlakozás?

6. Akkumulátor melletti csatlakozás javítása. 

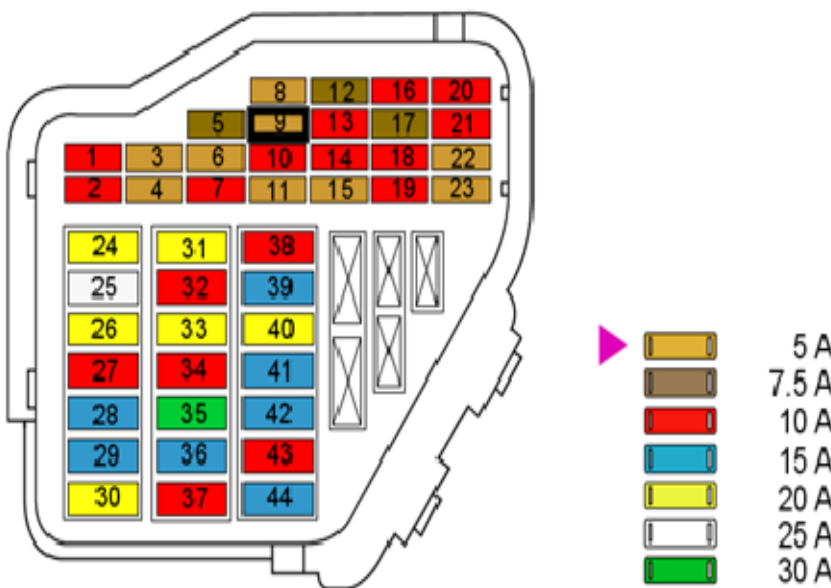
Biztosítékok és Relék

Biztosíték 1 - 10.0 A
Fűtött ablakmosók, Fűtött tükör (tükörök)
Biztosíték 2 - 10.0 A
Irányjelzők
Biztosíték 3 - 5.0 A
Utastérvilágítás
Biztosíték 4 - 5.0 A
Rendszámlemezvilágítás
Biztosíték 5 - 7.0 A
Kényelmi elektromos elemek, Tükör (tükörök)
Biztosíték 6 - 5.0 A
Központi zár
Biztosíték 7 - 10.0 A
Tolatólámpá(k)
Biztosíték 8 - 5.0 A
Telefon
**Biztosíték 9 - 5.0 A
ABS**
Biztosíték 10 - 10.0 A
Motorvezérlés
Biztosíték 11 - 5.0 A
Műszerfal
Biztosíték 12 - 7.0 A
Fedélzeti diagnosztika, Telefon
Biztosíték 13 - 10.0 A
Féklámpá(k)
Biztosíték 14 - 10.0 A
Utastérvilágítás, Központi zár

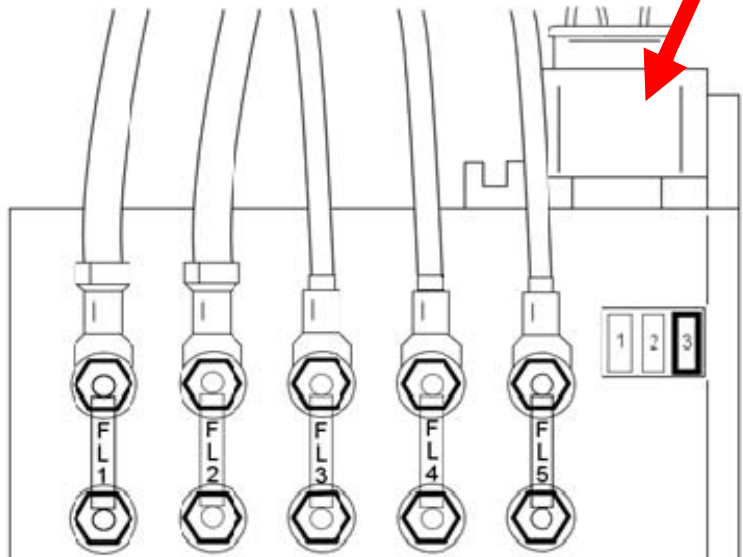
Biztosítékok és Relék

Biztosíték 1
Hűtőventilátor
Biztosíték 2
ABS szelepek
**Biztosíték 3
ABS szivattyú**
Biztosíték FL1
Generátor
Biztosíték FL2
Utastér
Biztosíték FL3
Hűtőventilátor 2
Biztosíték FL4
Motorvezérlés
Biztosíték FL5
Információ nem áll rendelkezésre


BIZTOSÍTÉKDOBOZ AZ UTASTÉRBEN (1. Rendszer módosítása)



Biztosítékdoboz a motorterében (2. Rendszer módosítása)



A hiba helye az akkumulátor
melletti csatlakozónál!



Újbóli diagnosztika gyűjtáson!

The screenshot shows the 'WoW! 4.7.1' diagnostic software interface. The window title bar includes the text 'WoW! 4.7.1' and standard window control buttons. Below the title bar is a toolbar with various icons for navigation and functions. The main interface has a menu bar with the following items: 'OBD diagnosztika', 'hibakód kiolvasása', 'adatlisták kiolvasása', 'ECU kódolás', and 'kiegyenlítés'. The current screen is titled 'hibakód kiolvasása - ABS' and includes the text '(Mark 20 IE - ABS/EDL - MT/AT - 9vagabs3_19 - AUD00529)' and 'Firmware: 1000 DII:'. A 'WoW!' logo is visible in the top right corner. Two buttons are present: 'hibakód kiolvasása' and 'hibakódok törlése'. Below these buttons is a table with three columns: 'hibakód', 'alkatrész', and 'hiba leírása'. The table contains one row with the text 'nincs hibakód tárolva a rendszerben'.

WoW! 4.7.1

Audi - A3 (97-03) - 1,8 - AGN - 1998

OBD diagnosztika hibakód kiolvasása adatlisták kiolvasása ECU kódolás kiegyenlítés

hibakód kiolvasása - ABS

(Mark 20 IE - ABS/EDL - MT/AT - 9vagabs3_19 - AUD00529)

Firmware: 1000 DII:

hibakód kiolvasása hibakódok törlése

hibakód	alkatrész	hiba leírása
		nincs hibakód tárolva a rendszerben

Még nincs vége!

Jármű indít, ABS -lámpa világít és



Járó motornál az F9-es biztosíték és a kipörgésgátló-kapcsoló nem kap tápot!

Hol lehet a hiba?

Terhelések szemrevételezése és ellenőrzése! Ügyfél kikérdezése!

Észrevétel:

Járó motornál a tompított világítás és reflektor nem működik.

Ügyfél elmondása szerint ilyenkor egy kicsit a gyújtáskapcsolót visszább szokta fordítani!

Hiba végleges kijavítása

1. Gyújtáskapcsoló enyhe visszafordítása esetén megszűnt az ABS hibás működése.
2. Biztonsági rendszerről lévén szó, gyújtáskapcsoló javítása rizikós.

Végleges megoldás: Gyújtáskapcsoló csere!